

Demande de Dossier d'Autorisation de Construire Aménager Modifier un ERP (ACAM)

Objet :

Travaux de Mise en Accessibilité Espaces Extérieurs

Adresse :

Campus Brabois Le Montet - Rue Doyen Urion - BP 90137
54601 Villers les Nancy

Maitre d'Ouvrage :

Université de Lorraine
34 Cours Leopold
54052 Nancy



MOE :

Sherp'Accès (Mandataire)

19 route des gardes - 92190 Meudon - Tel 01 46 23 09 58

AEG 54 (Economie - OPC)

5 Rue de la Butte - 54 210 Saint Nicolas de Port - Tel 03 83 38 25 06

BET Louvet (Fluides)

15 Avenue de la Garenne - 54000 Nancy - Tel 03 83 28 85 85

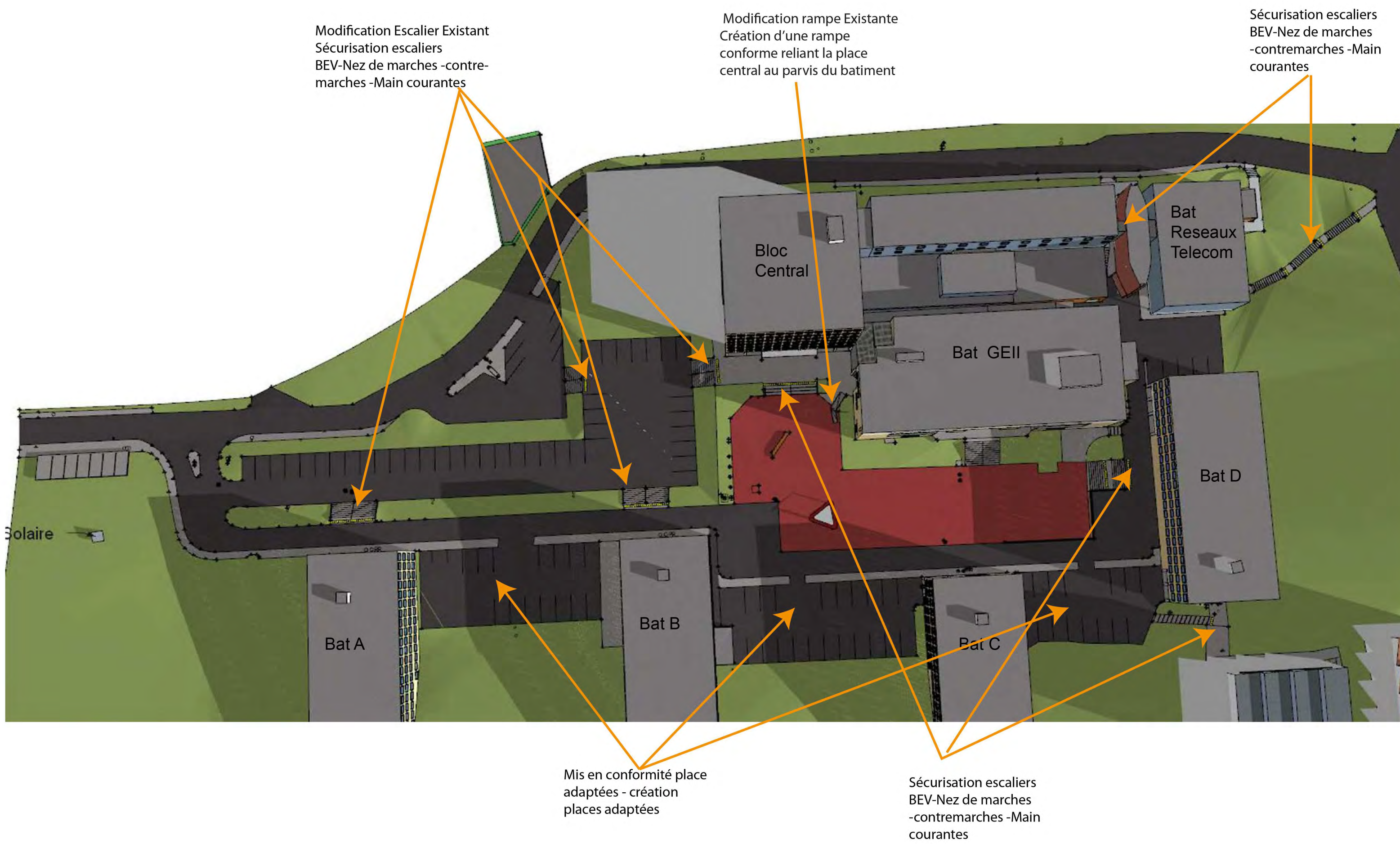
AJA -SSI (Ingénierie de Sécurité Incendie)

1 Rue du Limousin- 54110 Dombasle sur Meurthe - Tel 07 72 66 63 82

Travaux Mise en Accessibilité Extérieur - Nancy Le Montet



Date : 05-2025

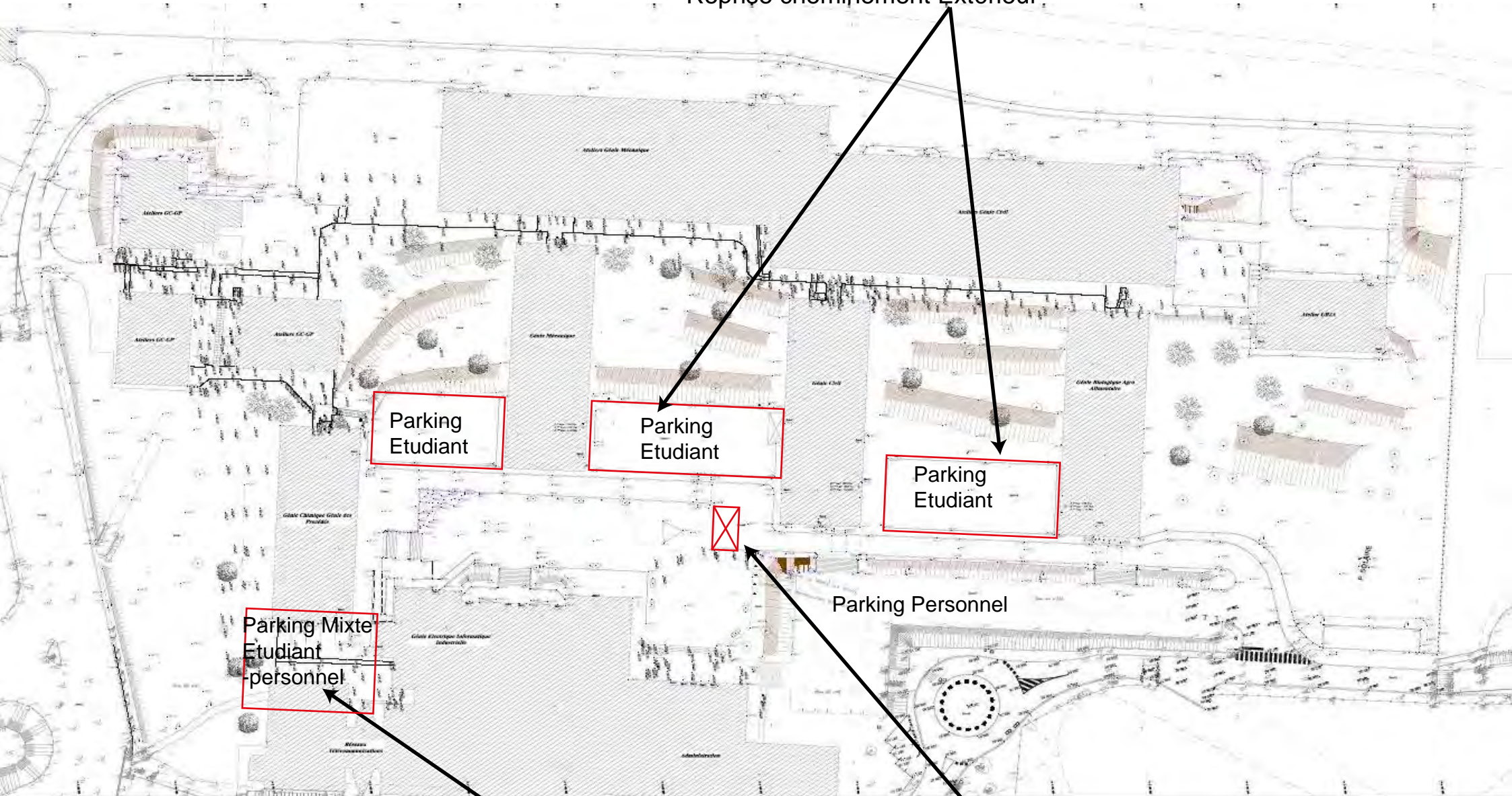


Les plans sont la propriété de Sherp'Accès. Ils ne peuvent être communiqués à des tiers sans autorisation écrite de notre part. Les cotations indiquées sont données à titre indicatif. Les entreprises doivent procéder à la vérification des côtes afin d'établir les plans d'exécution.

	Nancy Le Montet Mise en Accessibilité Plan Masse - Localisation Travaux Université de Lorraine - Site Nancy Charlemagne		Echelle Sans	Etat Projeté	
------------------------------------------------------------------------------------	-------------------------------------------------------------------------------------------------------------------------------	--	-----------------	--------------	--

Description des intervention sur places adaptées

Reprise signalétique horizontale de places existantes
Reprise revêtement sol place
Création bateau pour accès trottoir existant
Reprise cheminement Extérieur.



Parking
Etudiant

Parking
Etudiant

Parking
Etudiant

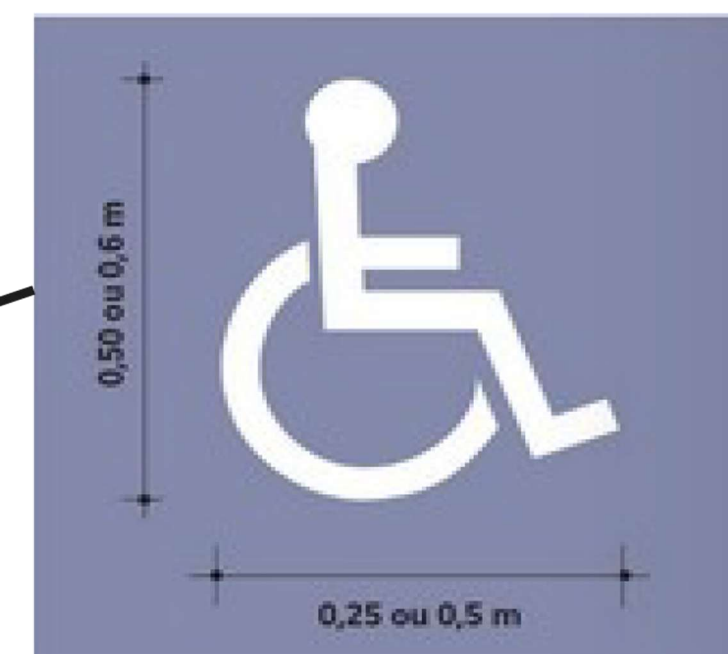
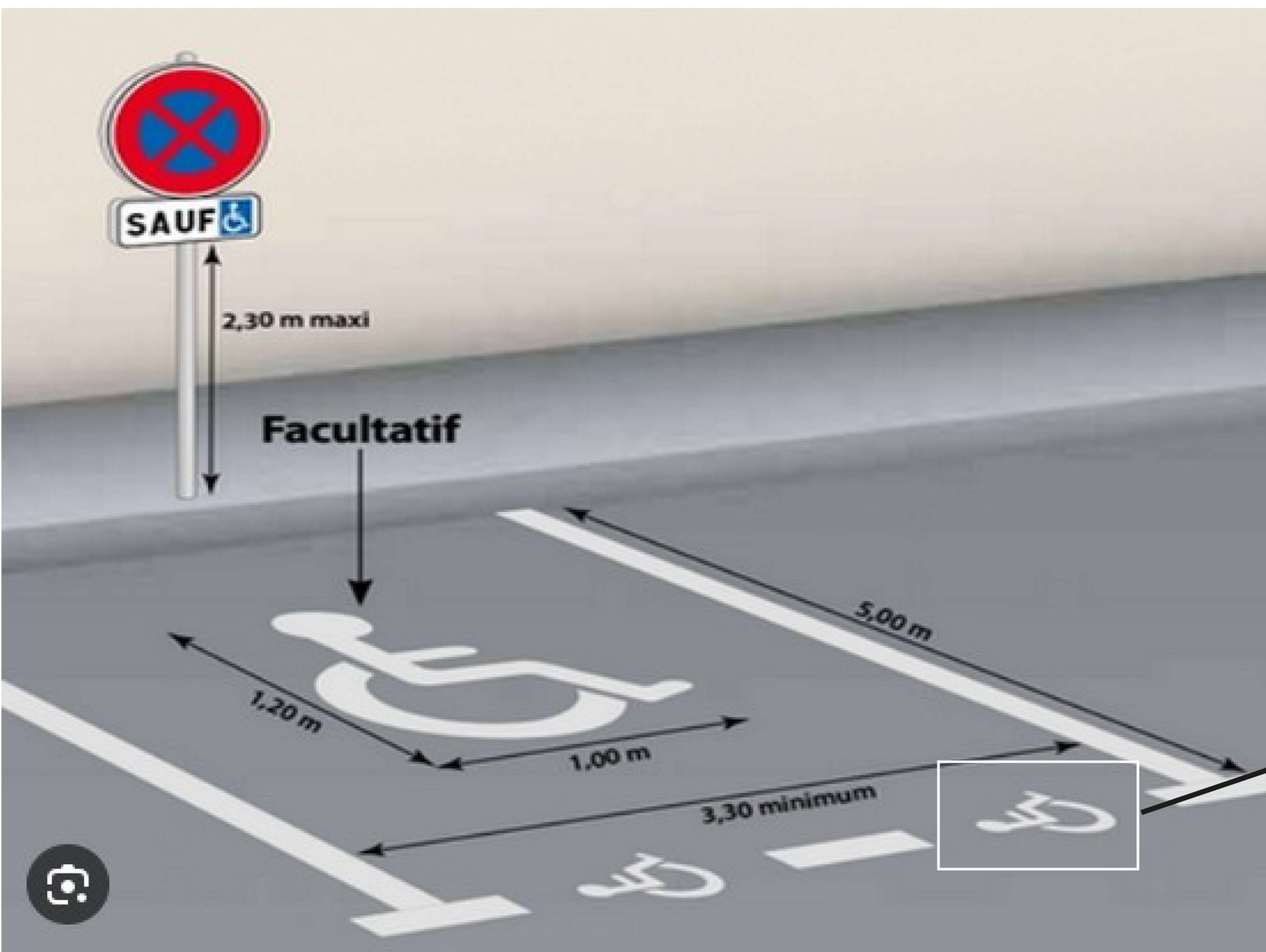
Parking Mixte
Etudiant
-personnel

Parking Personnel

Reprise Signalétique Horizontale

Reprise Signalétique Horizontale et
verticale place Dépose Minute

Places adaptées - Principe du marquage vertical et horizontal

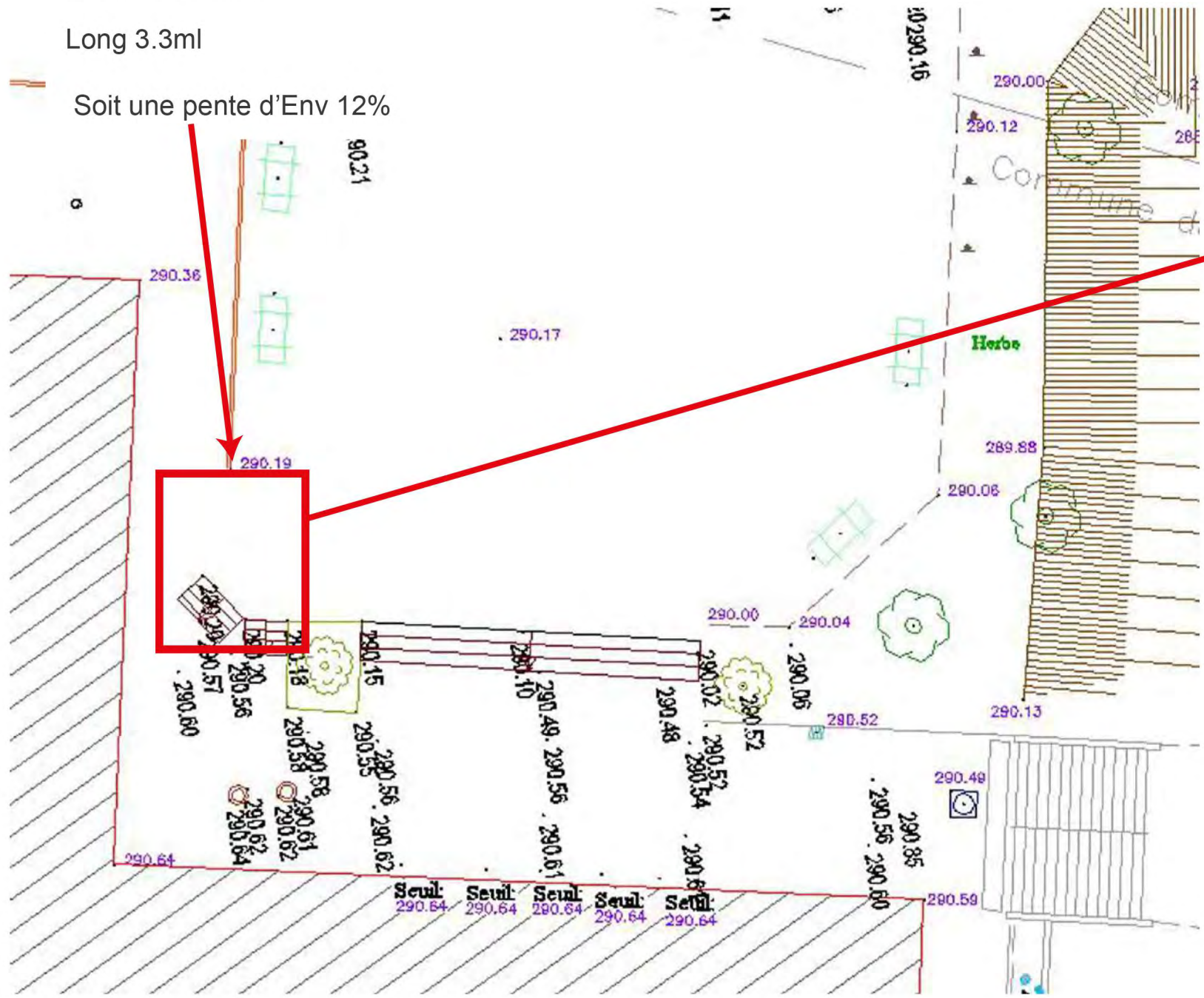


Escalier doublé par rampe non conforme


Haut Env 35 cm

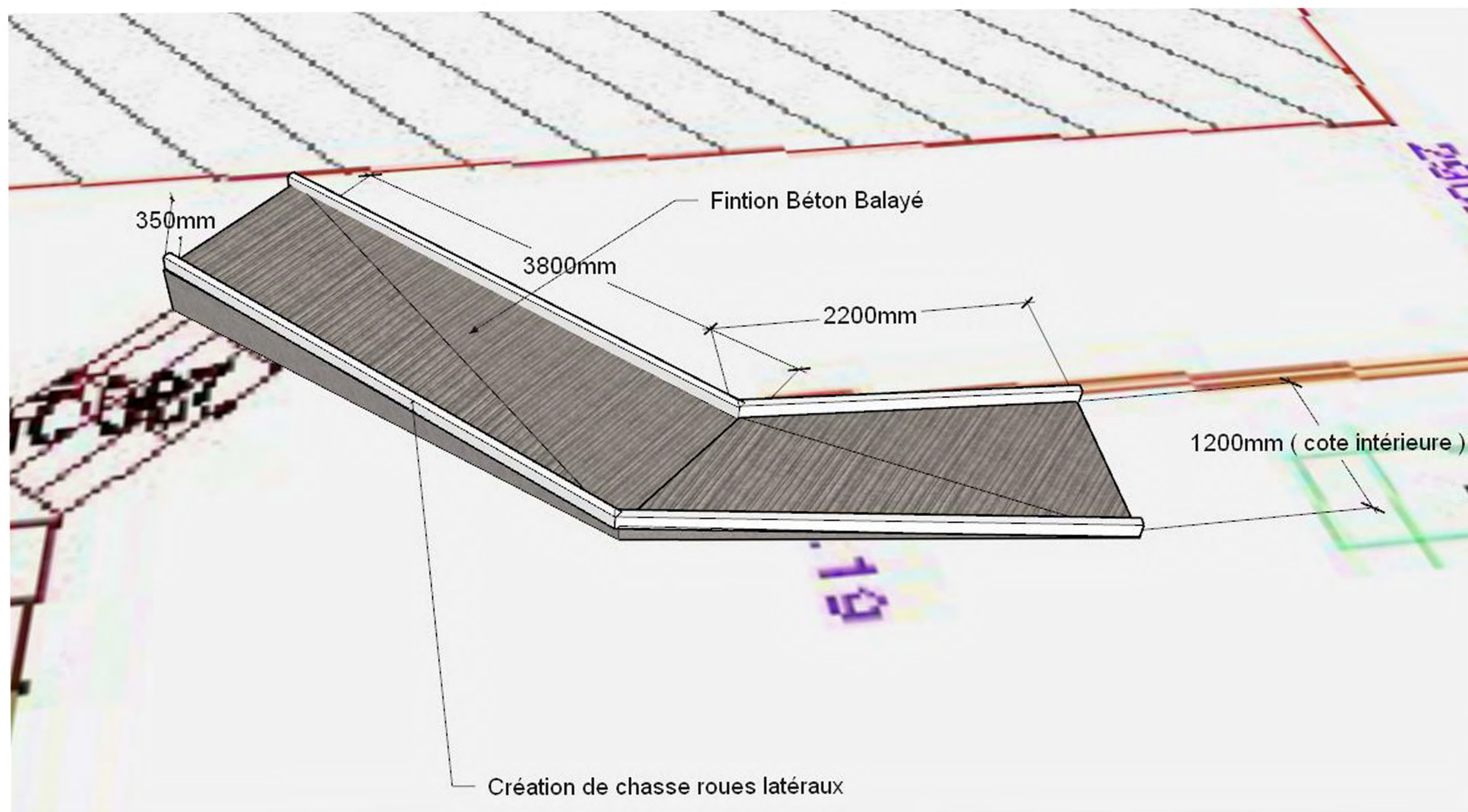
Long 3.3ml

Soit une pente d'Env 12%




Les plans sont la propriété de Sherp'Accès. Ils ne peuvent être communiqués à des tiers sans autorisation écrite de notre part. Les cotations indiquées sont données à titre indicatif. Les entreprises doivent procéder à la vérification des côtes afin d'établir les plans d'exécution.

	Nancy Le Montet Mise en Accessibilité cheminement Extérieur- rampe Batiment Admin Université de Lorraine - Ste Nancy Charlemagne		Echelle Sans	Etat Existant	
------------------------------------------------------------------------------------	----------------------------------------------------------------------------------------------------------------------------------------	--	-----------------	---------------	--



Les plans sont la propriété de Sherp'Accès. Ils ne peuvent être communiqués à des tiers sans autorisation écrite de notre part. Les cotations indiquées sont données à titre indicatif. Les entreprises doivent procéder à la vérification des côtes afin d'établir les plans d'exécution.

	<p>Nancy Le Montet</p> <p>Mise en Accessibilité cheminement Extérieur- rampe Batiment Admin</p> <p>Université de Lorraine - S'te Nancy Charlemagne</p>	<p>Echelle</p> <p>Sans</p>	<p>Etat Projeté</p>	
------------------------------------------------------------------------------------	--------------------------------------------------------------------------------------------------------------------------------------------------------	----------------------------	---------------------	--

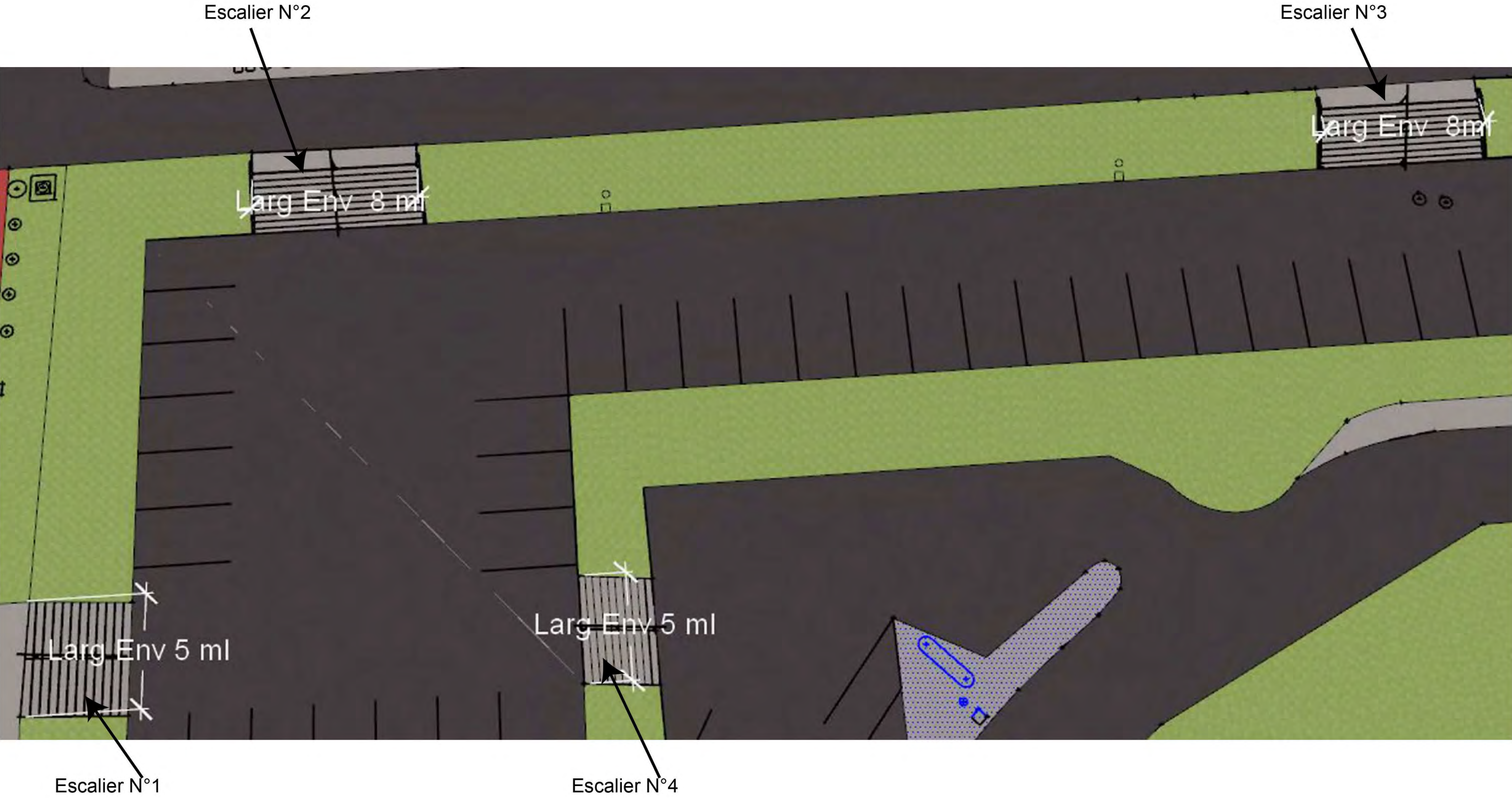
Localisation Escalier Extérieur - Plan Masse



Les plans sont la propriété de Sherp'Accès. Ils ne peuvent être communiqués à des tiers sans autorisation écrite de notre part. Les cotations indiquées sont données à titre indicatif. Les entreprises doivent procéder à la vérification des cotes afin d'établir les plans d'exécution.

	Nancy Le Montet Mise en Accessibilité Localisation Escalier Extérieur Université de Lorraine - Ste Nancy Charlemagne		Echelle Sans	Etat Existant	Localisation des Escaliers Extérieurs à Modifier
------------------------------------------------------------------------------------	----------------------------------------------------------------------------------------------------------------------------	--	-----------------	---------------	-----------------------------------------------------

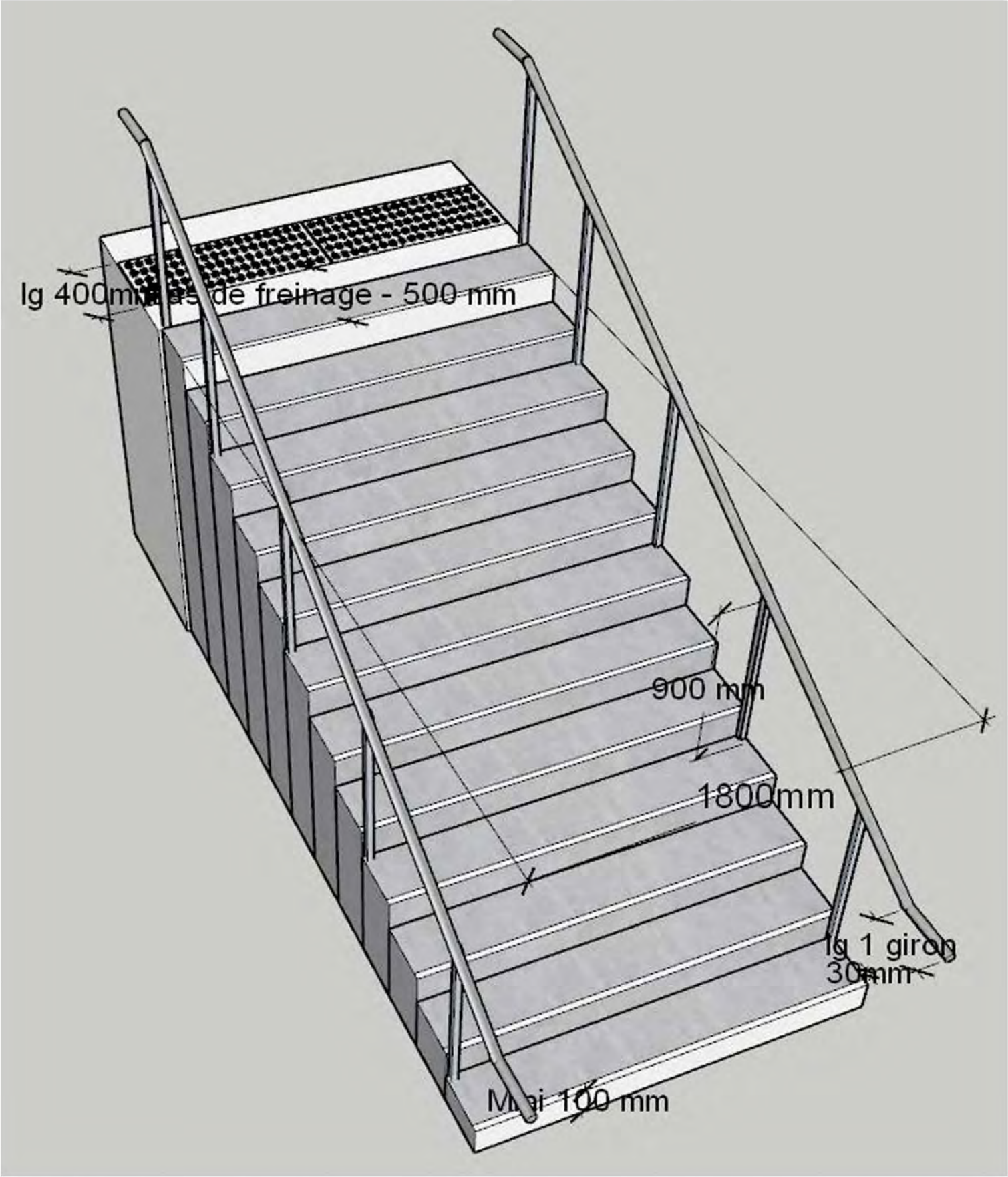
Localisation Escalier Extérieur



Les plans sont la propriété de Sherp'Accès. Ils ne peuvent être communiqués à des tiers sans autorisation écrite de notre part. Les cotations indiquées sont données à titre indicatif. Les entreprises doivent procéder à la vérification des côtes afin d'établir les plans d'exécution.

	Nancy Le Montet Mise en Accessibilité Localisation Escalier Extérieur Université de Lorraine - Site Nancy Charlemagne		Echelle Sans	Etat Projeté	
------------------------------------------------------------------------------------	-----------------------------------------------------------------------------------------------------------------------------	--	-----------------	--------------	--

Modification Escalier



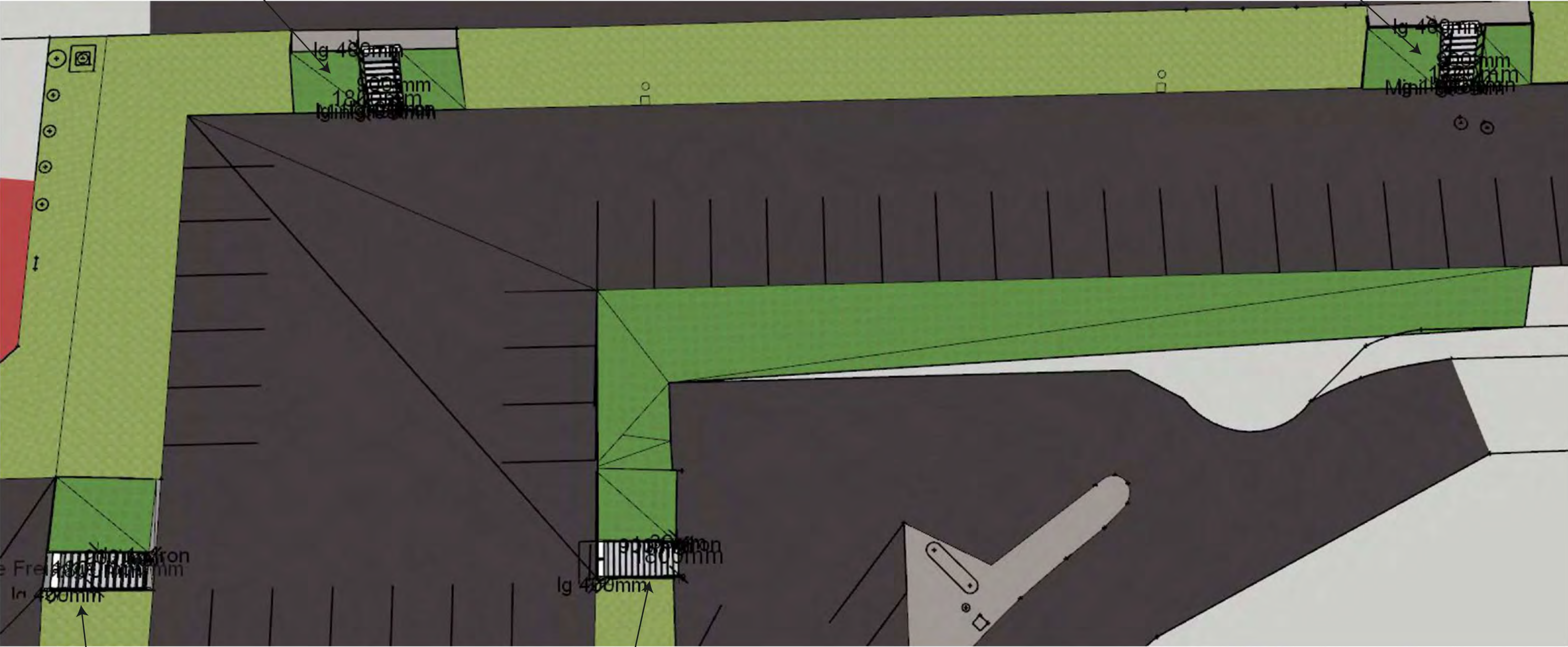
Les plans sont la propriété de Sherp'Accès. Ils ne peuvent être communiqués à des tiers sans autorisation écrite de notre part. Les cotations indiquées sont données à titre indicatif. Les entreprises doivent procéder à la vérification des côtes afin d'établir les plans d'exécution.

	Nancy Le Montet Mise en Accessibilité Localisation Escalier Extérieur Université de Lorraine - Site Nancy Charlemagne		Echelle Sans	Etat Projeté	
------------------------------------------------------------------------------------	-----------------------------------------------------------------------------------------------------------------------------	--	-----------------	--------------	--

Plan Projeté - Escalier Extérieur

Escalier N°2

Escalier N°3



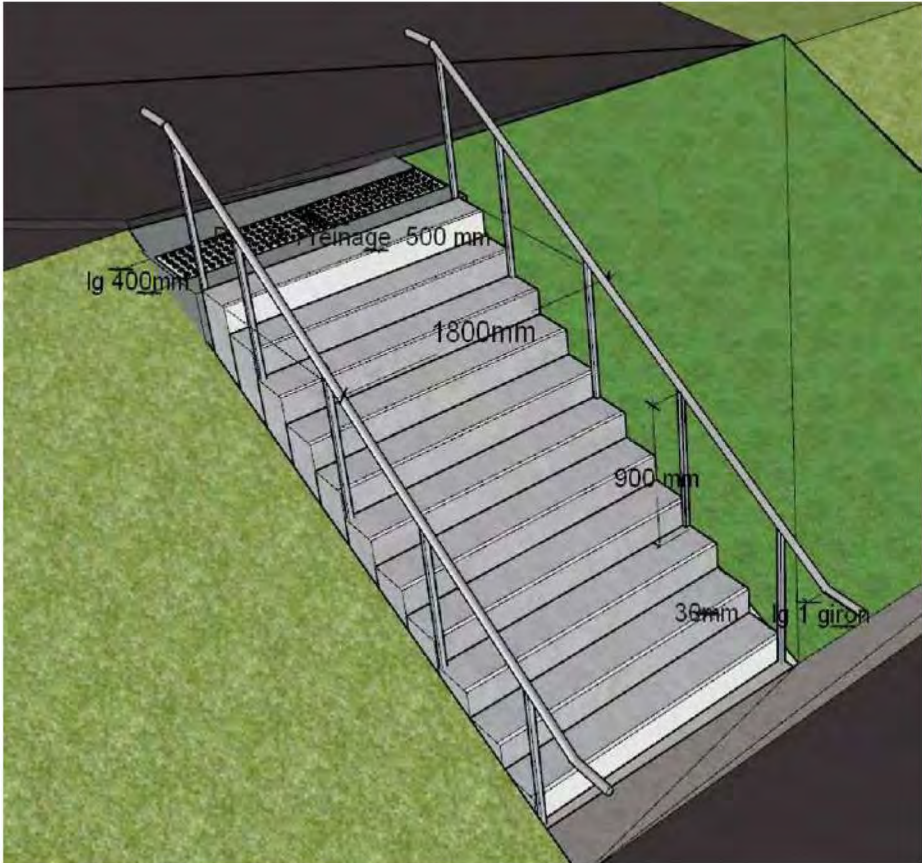
Escalier N°1

Escalier N°4

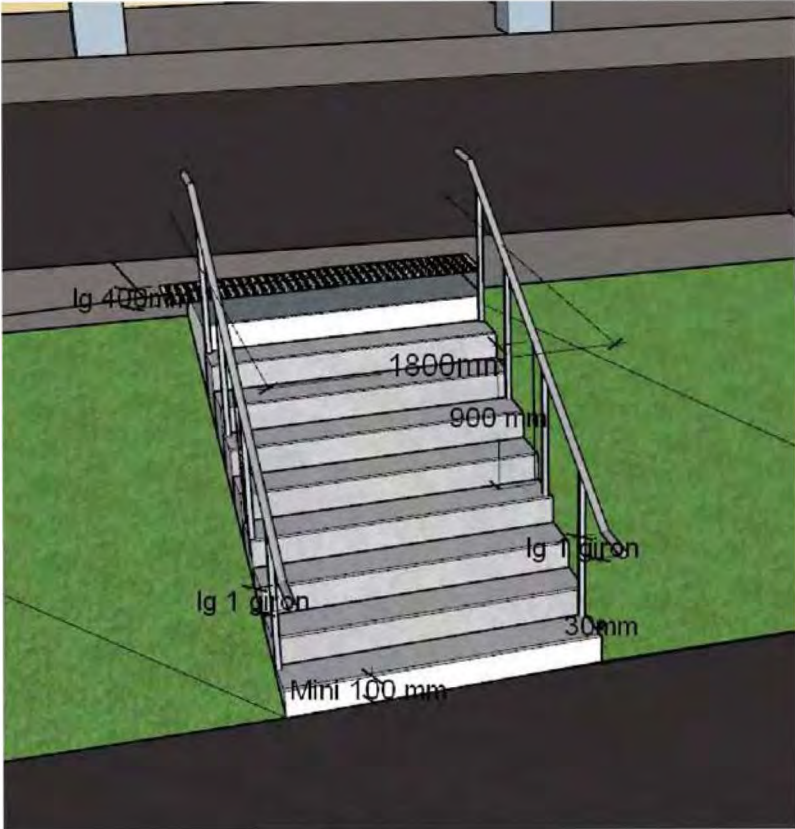
Les plans sont la propriété de Sherp'Accès. Ils ne peuvent être communiqués à des tiers sans autorisation écrite de notre part. Les cotations indiquées sont données à titre indicatif. Les entreprises doivent procéder à la vérification des côtes afin d'établir les plans d'exécution.

	Nancy Le Montet Mise en Accessibilité Localisation Escalier Extérieur Université de Lorraine - Site Nancy Charlemagne		Echelle Sans	Etat Projeté	
------------------------------------------------------------------------------------	-----------------------------------------------------------------------------------------------------------------------------	--	-----------------	--------------	--

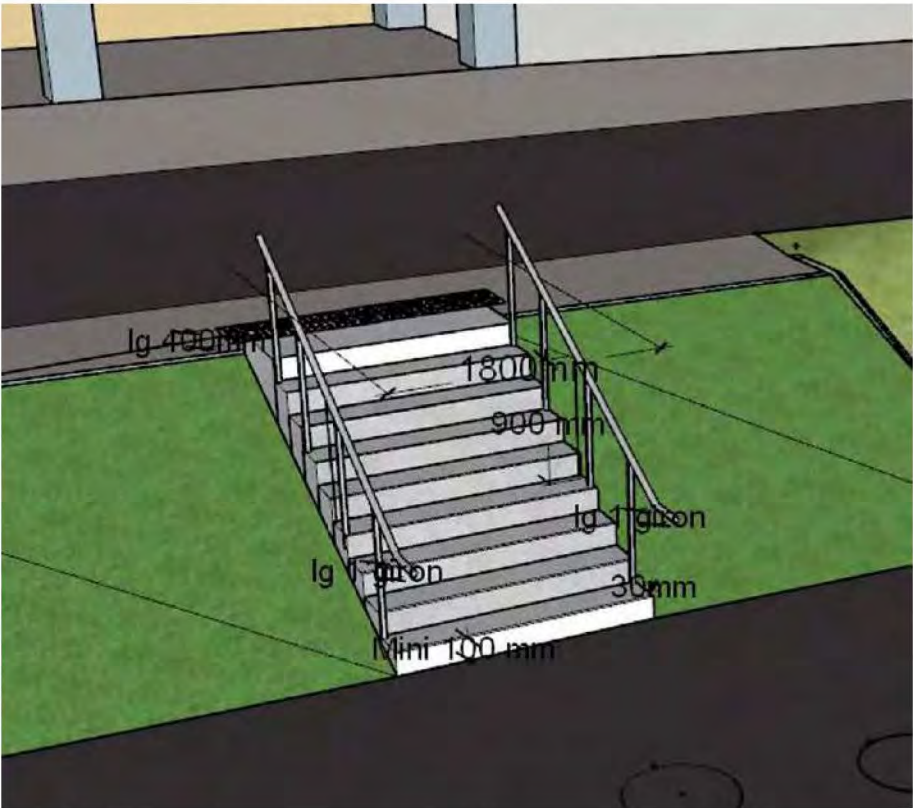
Escalier N°1



Escalier N°2



Escalier N°3



Escalier N° 4



Les plans sont la propriété de Sherp'Accès. Ils ne peuvent être communiqués à des tiers sans autorisation écrite de notre part. Les cotations indiquées sont données à titre indicatif. Les entreprises doivent procéder à la vérification des côtes afin d'établir les plans d'exécution.

	Nancy Le Montet Mise en Accessibilité Localisation Escalier Extérieur Université de Lorraine - Site Nancy Charlemagne		Echelle Sans	Etat Projeté	
------------------------------------------------------------------------------------	-----------------------------------------------------------------------------------------------------------------------------	--	-----------------	--------------	--